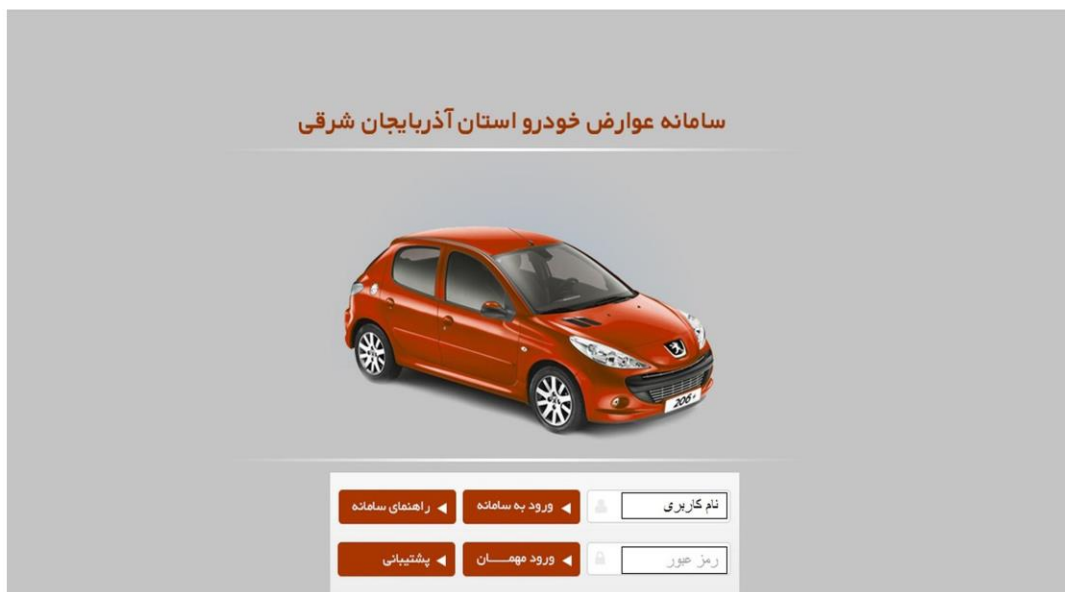


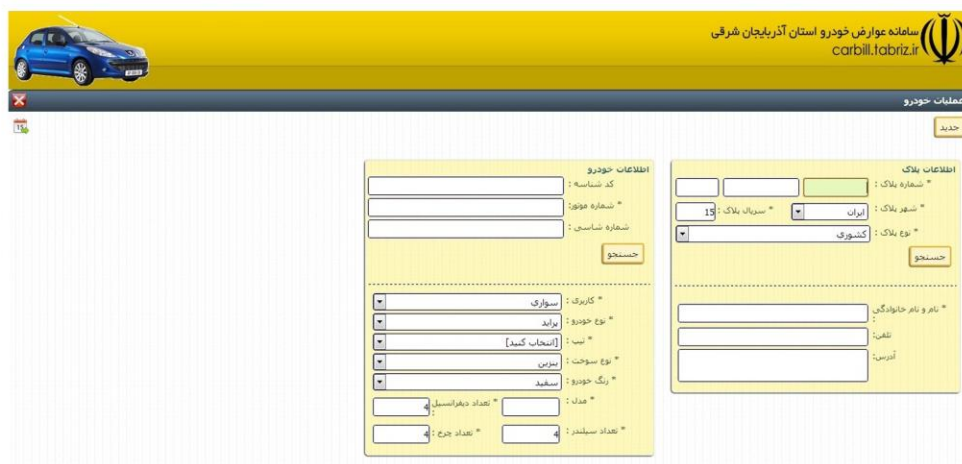
## آموزش استفاده از سیستم عوارض خودرو شهرداری خامنه

وارد کردن آدرس و ورود به سیستم

ابتدا آدرس اینترنتی سایت را به نشانی [carbill.tabriz.ir](http://carbill.tabriz.ir) در یکی از مرورگرها تایپ کرده و وارد سایت می شویم. سپس بر روی دکمه ورود مهمان کلیک می کنیم.



مطابق تصویر زیر وارد صفحه اصلی برنامه می شویم



## وارد کردن اطلاعات خودرو :

در صورتیکه اطلاعات خودرو مورد نظر قبلا در سیستم ثبت شده باشد:

برای چک کردن اینکه سوابق خودرو قبلا در سیستم ثبت شده است یا نه شماره موتور را وارد کرده روی دکمه جستجو کلیک می کنیم در صورتیکه ثبت شده باشد ، عوارض خودرو مورد نظر در قسمت چپ صفحه در قسمت اطلاعات پرداخت عوارض مطابق شکل زیر نشان داده می شود. و قابل پرداخت می باشد لازم به ذکر است قبل از انجام عمل پرداخت اطلاعات موجود در سیستم را مدارک موجود تطبیق می دهیم و در صورت نیاز اصلاح کرده و گزینه ثبت را کلیک می کنیم.

در صورتیکه اطلاعات خودرو در سیستم موجود نباشد.

۱. مشخصات خودرو و مالک را در قسمت اطلاعات پلاک وارد کرده و دکمه ثبت را کلیک می کنیم. (با پیغام اطلاعات وارد شده ثبت گردید مواجه میشوید)
۲. در مرحله دوم در قسمت اطلاعات خودرو قسمت های خواسته شده را وارد می کنیم و دکمه ثبت را کلیک میکنیم.

۳. بعد از مرحله دوم قسمت شماره گذاری نشان داده خواهد شد و با ثبت تاریخ شماره گذاری و ثبت ، عوارض خودرو نشان داده می شود.

The screenshot shows the 'Vehicle Operation' form on the website [carbill.tabriz.ir](http://carbill.tabriz.ir). The interface is in Persian and includes several sections:

- اطلاعات پلاک (Plate Information):** Fields for license plate number (559), province (15), and city (15).
- اطلاعات خودرو (Vehicle Information):** Fields for vehicle ID (147852391246478), engine number (14953), and chassis number (m14953).
- اطلاعات عوارض (Tax Information):** Fields for tax amount (1227000) and registration number.
- تاریخ شماره گذاری (Registration Date):** A date selector showing 1396/04/06.
- جدول عوارض (Tax Table):** A table with columns for 'سال' (Year), 'مبلغ' (Amount), and 'جرمه' (Fine). The table shows a fine of 0 for the year 1395.

Red boxes highlight the 'مرحله اول' (Step 1) and 'مرحله دوم' (Step 2) labels, indicating the current stage of the process.

## پرداخت ها :

در بحث پرداخت ها دو نوع پرداخت اینترنتی و پرداخت الکترونیکی که با استفاده از دستگاه پوز صورت می گیرد. در پرداخت اینترنتی پس از کلیک روی گزینه مورد نظر در قسمت اطلاعات پرداخت صفحه زیر باز می شود

پرداخت الکترونیک مینا کارت آریا	
نام پذیرنده : عوارض خودرو شهرداری تبریز	مبلغ به ریال : 2000
کد پذیرنده : 491313939900019	آدرس سایت پذیرنده : carbill.tabriz.ir
شرکت خدماهی : شهرداری مرکز تبریز	نوع فیس : شهرداری
شناسه پرداخت : 295133	شناسه فیس : 2046433903169
شما به مدت 9:55 دقیقه مجاز به انجام عملیات پرداخت میباشید.	
شماره کارت	<input type="text"/>
رمز دوم کارت	<input type="text"/>
کد CVV2	<input type="text"/>
تاریخ انقضای کارت (ماه / سال)	<input type="text"/> / <input type="text"/>
بست الکترونیک (اختیاری)	<input type="text"/>
تصویر امنیتی	
<input type="button" value="پرداخت"/> <input type="button" value="انصراف"/>	

پس از وارد کردن اطلاعات و گزینه پرداخت در صورت اینکه بخواهیم از صفحه پرینت بگیریم گزینه چاپ را می زنیم

پرداخت الکترونیک مینا کارت آریا	
<b>پرداخت شما با موفقیت انجام شد</b>	
شماره بگیری :	122021893286
شماره ردیابی تراکنش :	000027
رسید دیجیتالی :	0906091640
مبلغ به ریال :	2000
نام پذیرنده :	سازمان امار و فناوری اطلاعات
شماره ترمینال پذیرنده :	49000317
آدرس سایت پذیرنده :	carbill.tabriz.ir
نوع عملیات :	خرید اینترنتی
شماره کارت :	5047*****7320
بانک صادر کننده کارت :	بانک شهر
تاریخ انجام تراکنش :	سه شنبه 77 شهریور 1397 ه.ش
زمان انجام تراکنش :	10:20:16
<input type="button" value="چاپ"/> <input type="button" value="ادامه"/>	

در غیر اینصورت کلید ادامه را کلیک کرده تا به صفحه عوارض ارجاع داده شود. در این صفحه مبلغ عوارض صفر نشان داده میشود

در صورت اینکه بخواهیم مفاصا صادر شود شماره برچسب را وارد کرده و گزینه مفاصا حساب را کلیک می کنیم حتما باید شماره برچسب با برچسب تحویلی یکی باشد.

تا به صفحه پرینت ارجاع شود. سپس برگه مفاسا حساب را داخل پرینتر قرارداده و پرینت می کنیم. لازم به ذکر است سیستم تنها یکبار امکان صدور مفاسا حساب را دارد.

در صورت اینکه بخواهیم به صورت پرداخت الکترونیکی ( POS ) انجام دهیم روی گزینه مورد نظر کلیک کرده تا مطابق شکل زیر شماره فیش تولید گردد

سپس این شماره را در نرم افزاری که به هنگام راه اندازی دستگاههای پوز توسط کارشناسان بانک شهر و سازمان فناوری راه اندازی و آموزش داده خواهد شد . کپی کرده و جستجو را می زیمیم تا اطلاعات پرداخت ارایه شود سپس گزینه پرداخت را کلیک کرده تا به دستگاه پوز ارسال شود به محض ارسال به پوز کارت کشیده و عملیات پرداخت صورت می گیرد و مبلغ صفر میگردد و بقیه مراحل مانند پرداخت اینترنتی به ترتیب ادامه می یابد.

**نکات لازم :**

- در صورتیکه ارباب رجوع مدعی بود فیشی را قبلا در سیستم ثبت نموده است و اصل آنرا ارائه نمود میتوانیم در قسمت وصول فیش غیر سیستمی با وارد نمودن اطلاعات لازم در سیستم اعمال می گردد.

- در قسمت پایین اطلاعات پرداخت بخشی بنام عوارض سالیانه وجود دارد که ریز عوارض را به ازای هر سال با جریمه نمایش می دهد. و پایین تر از آن قسمت سوابق پرداخت نمایش داده میشود

سال	مبلغ	جریمه
1394	1000	0
1395	1001	0

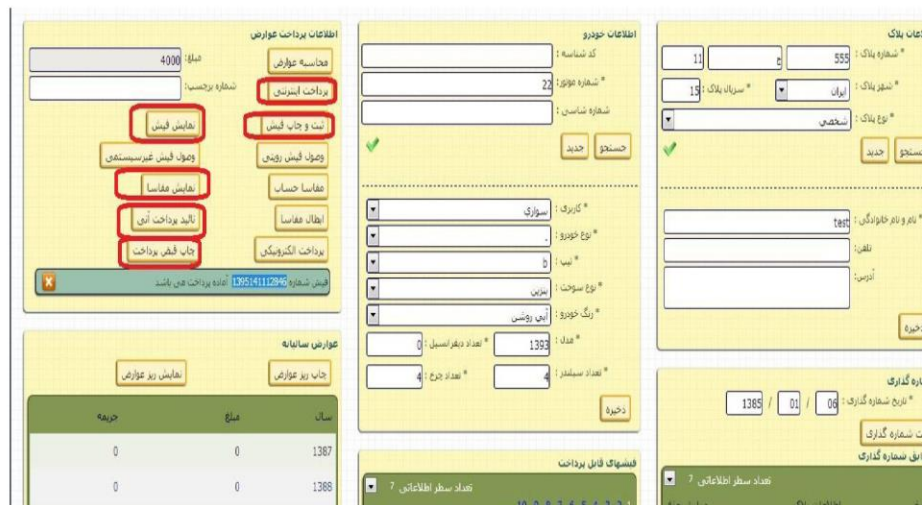
شماره فیش	نوع پرداخت	از تاریخ	تا تاریخ	مبلغ حذف
[اطلاعات ثبت شده اک بافت نشد]				

### ابطال مقاصا حساب:

این گزینه به ما این امکان را میدهد تا در صورت لزوم بتوانیم برگ مقاصا را ابطال نماییم. با کلیک روی گزینه مورد نظر صفحه زیر باز می شود. که باید شماره مقاصا صادره ( سمت چپ بالای صفحه مقاصا حساب ) در قسمت خود وارد شود سپس گزینه ابطال را می زنیم.



۳. در بخش اطلاعات پرداخت عوارض گزینه های مشخص شده در تصویر برای کلیه شهرستانها غیر فعال می باشد.





### قسمت فیش های قابل پرداخت :

در این قسمت سوابق کلیه فیش های صادره نمایش داده میشود که میتوان در صورت لزوم استفاده نمود.

فیشهای قابل پرداخت				
تعداد سطر اطلاعاتی 7				
شماره فیش	جاب	از تاریخ	تا تاریخ	مبلغ
1393141114525	خیر	1393/01/06	1393/12/30	2000
13934411241	خیر	1393/01/06	1393/12/30	2000
13934411242	خیر	1393/01/06	1393/12/30	2000
13934411254	خیر	1393/01/06	1393/12/30	2000
13934411255	خیر	1393/01/06	1393/12/30	2000
13934411262	خیر	1393/01/06	1393/12/30	2000
13934411263	خیر	1393/01/06	1393/12/30	2000



### قسمت سوابق پرداخت های قبلی :

جهت اطلاع از سوابق پرداخت های صورت گرفته برای هر خودرو از این قسمت میتوان بهره برد

شماره فیش	جاب	از تاریخ	تا تاریخ	مبلغ
1393141114525	خیر	1393/01/06	1393/12/30	2000
13934411241	خیر	1393/01/06	1393/12/30	2000
13934411242	خیر	1393/01/06	1393/12/30	2000
13934411254	خیر	1393/01/06	1393/12/30	2000
13934411255	خیر	1393/01/06	1393/12/30	2000
13934411262	خیر	1393/01/06	1393/12/30	2000
13934411263	خیر	1393/01/06	1393/12/30	2000